


Nazwa i adres jednostki sprawozdawczej Gmina Opatów ul.Kościuszki 27 42-152 OPATÓW	BILANS jednostki budżetowej lub samorządowego zakładu budżetowego	Adresat: Regionalna Izba Obrachunkowa w Katowicach
		Wysłać bez pisma przewodniego C65E1A637B18F7C1 
Numer identyfikacyjny REGON 151398333	sporządzony na dzień 31-12-2021 r.	

AKTYWA	Stan na początek roku	Stan na koniec roku	PASYWA	Stan na początek roku	Stan na koniec roku
A Aktywa trwałe	47 930 299,52	48 074 968,00	A Fundusz	48 069 508,11	47 568 078,83
A.I Wartości niematerialne i prawne	1 734,30	0,00	A.I Fundusz jednostki	38 373 184,05	40 311 204,50
A.II Rzeczowe aktywa trwałe	47 928 565,22	48 074 968,00	A.II Wynik finansowy netto (+,-)	9 696 324,06	7 256 874,33
A.II.1 Środki trwałe	46 750 440,14	45 252 826,05	A.II.1 Zysk netto (+)	30 475 969,47	29 162 893,32
A.II.1.1 Grunty	8 500 808,02	9 040 835,02	A.II.2 Strata netto (-)	-20 779 645,41	-21 906 018,99
A.II.1.1.1 Grunty stanowiące własność jednostki samorządu terytorialnego, przekazane w użytkowanie wieczyste innym podmiotom	70 735,00	70 726,00	A.III Odpisy z wyniku finansowego (nadwyżka środków obrotowych) (-)	0,00	0,00
A.II.1.2 Budynki, lokale i obiekty inżynierii lądowej i wodnej	37 413 149,23	35 151 688,02	A.IV Fundusz mienia zlikwidowanych jednostek	0,00	0,00
A.II.1.3 Urządzenia techniczne i maszyny	765 265,68	1 026 951,76	B Fundusze placówek	0,00	0,00
A.II.1.4 Środki transportu	71 217,21	33 351,25	C Państwowe fundusze celowe	0,00	0,00
A.II.1.5 Inne środki trwałe	0,00	0,00	D Zobowiązania i rezerwy na zobowiązania	1 566 681,95	2 245 986,94
A.II.2 Środki trwałe w budowie (inwestycje)	1 178 125,08	2 822 141,95	D.I Zobowiązania długoterminowe	0,00	0,00
A.II.3 Zaliczka na środki trwałe w budowie (inwestycje)	0,00	0,00	D.II Zobowiązania krótkoterminowe	1 566 681,95	2 245 986,94
A.III Należności długoterminowe	0,00	0,00	D.II.1 Zobowiązania z tytułu dostaw i usług	147 251,25	485 864,26
A.IV Długoterminowe aktywa finansowe	0,00	0,00	D.II.2 Zobowiązania wobec budżetów	83 912,50	128 731,47
A.IV.1 Akcje i udziały	0,00	0,00	D.II.3 Zobowiązania z tytułu ubezpieczeń i innych świadczeń	352 262,47	634 041,77
A.IV.2 Inne papiery wartościowe	0,00	0,00	D.II.4 Zobowiązania z tytułu wynagrodzeń	523 968,08	516 495,04

Martyna Dorota Drzazga-Soboniak
(główny księgowy)

2022-02-01

(rok, miesiąc, dzień)

Bogdan Ryszard Sośniak
(kierownik jednostki)

BeSTia

C65E1A637B18F7C1

A.IV.3 Inne długoterminowe aktywa finansowe	0,00	0,00	D.II.5 Pozostałe zobowiązania	2 060,52	28 174,10
A.V Wartość mienia zlikwidowanych jednostek	0,00	0,00	D.II.6 Sumy obce (depozytowe, zabezpieczenie wykonania umów)	0,00	0,00
B Aktywa obrotowe	1 705 890,54	1 739 097,77	D.II.7 Rozliczenia z tytułu środków na wydatki budżetowe i z tytułu dochodów budżetowych	30 275,09	0,00
B.I Zapasy	32 044,39	31 305,23	D.II.8 Fundusze specjalne	426 952,04	452 680,30
B.I.1 Materiały	32 044,39	31 305,23	D.II.8.1 Zakładowy Fundusz Świadczeń Socjalnych	426 952,04	452 680,30
B.I.2 Półprodukty i produkty w toku	0,00	0,00	D.II.8.2 Inne fundusze	0,00	0,00
B.I.3 Produkty gotowe	0,00	0,00	D.III Rezerwy na zobowiązania	0,00	0,00
B.I.4 Towary	0,00	0,00	D.IV Rozliczenia międzyokresowe	0,00	0,00
B.II Należności krótkoterminowe	1 503 199,60	1 497 084,53			
B.II.1 Należności z tytułu dostaw i usług	72 344,96	79 854,84			
B.II.2 Należności od budżetów	23 495,13	25 544,47			
B.II.3 Należności z tytułu ubezpieczeń i innych świadczeń	0,00	0,00			
B.II.4 Pozostałe należności	1 000 113,47	1 391 685,22			
B.II.5 Rozliczenia z tytułu środków na wydatki budżetowe i z tytułu dochodów budżetowych	407 246,04	0,00			
B.III Krótkoterminowe aktywa finansowe	170 646,55	210 708,01			
B.III.1 Środki pieniężne w kasie	3 000,00	3 000,00			
B.III.2 Środki pieniężne na rachunkach bankowych	167 646,55	207 708,01			
B.III.3 Środki pieniężne państwowego funduszu celowego	0,00	0,00			
B.III.4 Inne środki pieniężne	0,00	0,00			
B.III.5 Akcje lub udziały	0,00	0,00			
B.III.6 Inne papiery wartościowe	0,00	0,00			
B.III.7 Inne krótkoterminowe aktywa finansowe	0,00	0,00			

Martyna Dorota Drzazga-Soboniak
(główny księgowy)

2022-02-01

(rok, miesiąc, dzień)

Bogdan Ryszard Sośniak
(kierownik jednostki)

BeSTia

C65E1A637B18F7C1

Strona 2 z 4

B.IV Rozliczenia międzyokresowe	0,00	0,00			
Suma aktywów	49 636 190,06	49 814 065,77	Suma pasywów	49 636 190,06	49 814 065,77

 Martyna Dorota Drzazga-Soboniak
 (główny księgowy)

BeSTia

 2022-02-01
 (rok, miesiąc, dzień)

C65E1A637B18F7C1

 Bogdan Ryszard Sośniak
 (kierownik jednostki)


Martyna Dorota Drzazga-Soboniak
(główny księgowy)

BeSTia

2022-02-01
(rok, miesiąc, dzień)

C65E1A637B18F7C1

Bogdan Ryszard Sośniak
(kierownik jednostki)

Nazwa i adres jednostki sprawozdawczej Gmina Opatów ul. Kościuszki 27 42-152 OPATÓW	SKONSOLIDOWANY BILANS jednostki samorządu terytorialnego Gmina OPATÓW sporządzony na dzień 31-12-2021 r.	Adresat: Regionalna Izba Obrachunkowa w Katowicach
		Wysłać bez pisma przewodniego DE3EC32816FAFEBD 
Numer identyfikacyjny REGON 151398333		

AKTYWA	Stan na początek roku	Stan na koniec roku	PASYWA	Stan na początek roku	Stan na koniec roku
A Aktywa trwałe	47 930 299,52	48 074 968,00	A Fundusz	43 461 619,19	44 450 171,03
A.I Wartości niematerialne i prawne	1 734,30	0,00	A.I Fundusze jednostek	38 373 184,05	40 311 148,34
A.II Wartość firmy jednostek podporządkowanych	0,00	0,00	A.II Skumulowany wynik budżetu (+,-)	-7 092 940,75	-4 608 168,76
A.III Rzeczowe aktywa trwałe	47 928 565,22	48 074 968,00	A.III Wynik budżetu (+,-)	2 484 771,99	1 490 317,12
A.III.1.1 Grunty	8 500 808,02	9 040 835,02	A.IV Wyniki finansowe roku bieżącego	9 696 603,90	7 256 874,33
A.III.1.2 Budynki, lokale i obiekty inżynierii lądowej i wodnej	37 413 149,23	35 151 688,02	A.IV.1.1 Zysk netto	30 476 249,31	29 162 893,32
A.III.1.3 Pozostały środki trwałe	836 482,89	1 060 303,01	A.IV.1.2 Strata netto (-)	-20 779 645,41	-21 906 018,99
A.III.1.4 Środki trwałe w budowie (inwestycje)	1 178 125,08	2 822 141,95	A.V Wyniki finansowe lat ubiegłych	0,00	0,00
A.III.1.5 Środki przekazane na poczet środków trwałych w budowie (inwestycji)	0,00	0,00	A.V.1.1 Zysk netto	0,00	0,00
A.IV Długoterminowe aktywa finansowe	0,00	0,00	A.V.1.2 Strata netto (-)	0,00	0,00
A.IV.1.1 Akcje i udziały	0,00	0,00	A.VI Kapitały mniejszości	0,00	0,00
A.IV.1.2 Papiery wartościowe długoterminowe	0,00	0,00	A.VII Pozostałe pozycje	0,00	0,00
A.IV.1.3 Inne	0,00	0,00	B Zobowiązania długoterminowe	7 647 740,00	7 990 540,00
A.V Należności finansowe długoterminowe	0,00	0,00	B.I Zobowiązania finansowe długoterminowe	7 647 740,00	7 990 540,00
A.VI Wartość mienia zlikwidowanych jednostek	0,00	0,00	B.II Pozostałe zobowiązania długoterminowe	0,00	0,00
B Aktywa obrotowe	6 543 605,96	8 632 598,88	C Zobowiązania krótkoterminowe i fundusze specjalne	2 674 418,29	3 559 546,85
B.I Zapasy	32 044,39	31 305,23	C.I Zobowiązania finansowe krótkoterminowe	2 087 725,55	2 922 388,70

Martyna Dorota Drzazga-Soboniak
skarbnik

2022-05-20
rok, miesiąc, dzień

Bogdan Ryszard Sośniak
zarząd

B.II Należności i roszczenia	206 686,82	291 959,41	C.II Pozostałe zobowiązania krótkoterminowe	159 740,70	184 477,85
B.III Należności finansowe krótkoterminowe	1 503 199,60	1 497 084,53	C.III Rezerwy na zobowiązania	0,00	0,00
B.IV Środki pieniężne	4 801 675,15	6 812 249,71	C.IV Fundusze specjalne	426 952,04	452 680,30
B.V Krótkoterminowe papiery wartościowe	0,00	0,00	D Rozliczenia międzyokresowe	690 128,00	707 309,00
C Rozliczenia międzyokresowe	0,00	0,00	E Ujemna wartość firmy jednostek podporządkowanych	0,00	0,00
Suma aktywów	54 473 905,48	56 707 566,88	Suma pasywów	54 473 905,48	56 707 566,88

Martyna Dorota Drzazga-Soboniak
skarbnik


2022-05-20
rok, miesiąc, dzień

Bogdan Ryszard Sośniak
zarząd

Martyna Dorota Drzazga-Soboniak
skarbnik

2022-05-20
rok, miesiąc, dzień

Bogdan Ryszard Sośniak
zarząd

Nazwa i adres jednostki sprawozdawczej Gmina Opatów ul. Kościuszki 27 42-152 OPATÓW	BILANS z wykonania budżetu jednostki samorządu terytorialnego Gmina OPATÓW sporządzony na dzień 31-12-2021 r.	Adresat: Regionalna Izba Obrachunkowa w Katowicach
		Wysłać bez pisma przewodniego A77F574CB75DCE63 
Numer identyfikacyjny REGON 151398333		

AKTYWA	Stan na początek roku	Stan na koniec roku	PASYWA	Stan na początek roku	Stan na koniec roku
I Środki pieniężne	4 630 692,60	6 601 541,70	I Zobowiązania	8 755 420,18	9 304 043,75
I.1 Środki pieniężne	4 630 692,60	6 601 541,70	I.1 Zobowiązania finansowe	8 597 740,00	9 147 740,00
I.1.1 Środki pieniężne budżetu	4 597 493,95	6 576 297,35	I.1.1 Krótkoterminowe (do 12 miesięcy)	950 000,00	1 157 200,00
I.1.2 Pozostałe środki pieniężne	33 198,65	25 244,35	I.1.2 Długoterminowe (powyżej 12 miesięcy)	7 647 740,00	7 990 540,00
II Należności i rozliczenia	206 686,82	291 959,41	I.2 Zobowiązania wobec budżetów	92 787,07	45 509,42
II.1 Należności finansowe	0,00	0,00	I.3 Pozostałe zobowiązania	64 893,11	110 794,33
II.1.1 Krótkoterminowe (do 12 miesięcy)	0,00	0,00	II Aktywa netto budżetu	-4 608 168,76	-3 117 851,64
II.1.2 Długoterminowe (powyżej 12 miesięcy)	0,00	0,00	II.1 Wynik wykonania budżetu (+,-)	2 484 771,99	1 490 317,12
II.2 Należności od budżetów	174 037,98	291 959,41	II.1.1 Nadwyżka budżetu (+)	2 484 771,99	1 490 317,12
II.3 Pozostałe należności i rozliczenia	32 648,84	0,00	II.1.2 Deficyt budżetu (-)	0,00	0,00
III Rozliczenia międzyokresowe	0,00	0,00	II.1.3 Niewykonane wydatki (-)	0,00	0,00
			II.2 Wynik na operacjach niekasowych (+,-)	0,00	0,00
			II.3 Rezerwa na niewygasające wydatki	0,00	0,00
			II.4 Środki z prywatyzacji	0,00	0,00
			II.5 Skumulowany wynik budżetu (+,-)	-7 092 940,75	-4 608 168,76
			III Rozliczenia międzyokresowe	690 128,00	707 309,00
Suma aktywów	4 837 379,42	6 893 501,11	Suma pasywów	4 837 379,42	6 893 501,11

Martyna Dorota Drzazga-Soboniak
skarbnik

2022-02-01

rok, miesiąc, dzień

Bogdan Ryszard Sośniak
zarząd

BeSTia

A77F574CB75DCE63

Strona 1 z 2

Martyna Dorota Drzazga-Soboniak
skarbnik


2022-02-01

rok, miesiąc, dzień

Bogdan Ryszard Sośniak
zarząd

BeSTia

A77F574CB75DCE63

Nazwa i adres jednostki sprawozdawczej Gmina Opatów ul.Kościuszki 27 42-152 OPATÓW	Rachunek zysków i strat jednostki (wariant porównawczy) sporządzony na dzień 31-12-2021 r.	Adresat: Regionalna Izba Obrachunkowa w Katowicach	
Numer identyfikacyjny REGON 151398333		Wysłać bez pisma przewodniego 6F1E6F9A1456C230 	
		Stan na koniec roku poprzedniego	Stan na koniec roku bieżącego
A. Przychody netto z podstawowej działalności operacyjnej	39 354 617,05	39 184 209,28	
A.I. Przychody netto ze sprzedaży produktów	1 057 547,87	1 113 138,54	
A.II. Zmiana stanu produktów (zwiększenie - wartość dodatnia, zmniejszenie - wartość ujemna)	0,00	0,00	
A.III. Koszt wytworzenia produktów na własne potrzeby jednostki	0,00	0,00	
A.IV. Przychody netto ze sprzedaży towarów i materiałów	0,00	0,00	
A.V. Dotacje na finansowanie działalności podstawowej	64 237,00	65 027,00	
A.VI. Przychody z tytułu dochodów budżetowych	38 232 832,18	38 006 043,74	
B. Koszty działalności operacyjnej	31 073 894,63	33 338 810,32	
B.I. Amortyzacja	2 422 734,75	2 541 651,77	
B.II. Zużycie materiałów i energii	1 723 726,91	2 185 377,47	
B.III. Usługi obce	3 190 053,96	3 964 185,70	
B.IV. Podatki i opłaty	81 960,62	77 363,67	
B.V. Wynagrodzenia	10 510 191,16	11 223 731,57	
B.VI. Ubezpieczenia społeczne i inne świadczenia dla pracowników	2 876 129,14	3 107 473,60	
B.VII. Pozostałe koszty rodzajowe	811 758,31	880 929,22	
B.VIII. Wartość sprzedanych towarów i materiałów	0,00	0,00	
B.IX. Inne świadczenia finansowane z budżetu	9 445 775,03	9 266 176,72	
B.X. Pozostałe obciążenia	11 564,75	91 920,60	
C. Zysk (strata) z działalności podstawowej (A - B)	8 280 722,42	5 845 398,96	
D. Pozostałe przychody operacyjne	1 642 186,56	1 694 100,85	
D.I. Zysk ze zbycia niefinansowych aktywów trwałych	0,00	0,00	
D.II. Dotacje	0,00	0,00	
D.III. Inne przychody operacyjne	1 642 186,56	1 694 100,85	
E. Pozostałe koszty operacyjne	46 696,21	170 261,04	

Martyna Dorota Drzazga-Soboniak
główny księgowy

2022-02-01
rok, miesiąc, dzień

Bogdan Ryszard Sośniak
kierownik jednostki

E.I.	Koszty inwestycji finansowanych ze środków własnych samorządowych zakładów budżetowych i dochodów jednostek budżetowych gromadzonych na wydzielonym rachunku	0,00	0,00
E.II.	Pozostałe koszty operacyjne	46 696,21	170 261,04
F.	Zysk (strata) z działalności operacyjnej (C + D - E)	9 876 212,77	7 369 238,77
G.	Przychody finansowe	7 198,19	15 617,49
G.I.	Dywidendy i udziały w zyskach	0,00	0,00
G.II.	Odsetki	3 645,41	3 519,00
G.III.	Inne	3 552,78	12 098,49
H.	Koszty finansowe	187 086,90	114 063,46
H.I.	Odsetki	187 086,90	114 063,46
H.II.	Inne	0,00	0,00
I.	Zysk (strata) brutto (F+G-H)	9 696 324,06	7 270 792,80
J.	Podatek dochodowy	0,00	3 525,00
K.	Pozostałe obowiązkowe zmniejszenia zysku (zwiększenia straty)	0,00	10 393,47
L.	Zysk (strata) netto (I-J-K)	9 696 324,06	7 256 874,33

Martyna Dorota Drzazga-Soboniak
główny księgowy

2022-02-01
rok, miesiąc, dzień

Bogdan Ryszard Sośniak
kierownik jednostki

Martyna Dorota Drzazga-Soboniak
główny księgowy

2022-02-01
rok, miesiąc, dzień

Bogdan Ryszard Sośniak
kierownik jednostki

Nazwa i adres jednostki sprawozdawczej Gmina Opatów ul.Kościuszki 27 42-152 OPATÓW	Zestawienie zmian w funduszu jednostki sporządzone na dzień 31-12-2021 r.	Adresat: Regionalna Izba Obrachunkowa w Katowicach	
Numer identyfikacyjny REGON 151398333		Wysłać bez pisma przewodniego 4242C107D6D21235 	
		Stan na koniec roku poprzedniego	Stan na koniec roku bieżącego
I. Fundusz jednostki na początek okresu (BO)		40 437 777,84	46 231 030,07
I.1. Zwiększenie funduszu (z tytułu)		65 075 580,38	70 246 608,79
I.1.1. Zysk bilansowy za rok ubiegły		23 907 361,20	30 475 696,47
I.1.2. Zrealizowane wydatki budżetowe		35 703 424,50	36 555 683,50
I.1.3. Zrealizowane płatności ze środków europejskich		7 103,00	32 648,84
I.1.4. Środki na inwestycje		3 046 008,67	2 416 242,19
I.1.5. Aktualizacja wyceny środków trwałych		0,00	0,00
I.1.6. Nieodpłatnie otrzymane środki trwałe i środki trwałe w budowie oraz wartości niematerialne i prawne		1 538 001,12	0,00
I.1.7. Aktywa przejęte od zlikwidowanych lub połączonych jednostek		0,00	0,00
I.1.8. Aktywa otrzymane w ramach centralnego zaopatrzenia		0,00	0,00
I.1.9. Pozostałe odpisy z wyniku finansowego za rok bieżący		0,00	0,00
I.1.10. Inne zwiększenia		873 681,89	766 337,79
I.2. Zmniejszenia funduszu jednostki (z tytułu)		50 329 998,99	47 955 590,74
I.2.1. Strata za rok ubiegły		1 896 691,51	467 414,81
I.2.2. Zrealizowane dochody budżetowe		38 074 494,38	38 122 361,42
I.2.3. Rozliczenie wyniku finansowego i środków obrotowych za rok ubiegły		6 437,96	0,00
I.2.4. Dotacje i środki na inwestycje		7 139 268,01	7 248 585,42
I.2.5. Aktualizacja środków trwałych		0,00	260 927,39
I.2.6. Wartość sprzedanych i nieodpłatnie przekazanych środków trwałych i środków trwałych w budowie oraz wartości niematerialnych i prawnych		1 561 610,12	6 423,00
I.2.7. Pasywa przejęte od zlikwidowanych lub połączonych jednostek		0,00	0,00
I.2.8. Aktywa przekazane w ramach centralnego zaopatrzenia		0,00	0,00
I.2.9. Inne zmniejszenia		1 651 497,01	1 849 878,70
II. Fundusz jednostki na koniec okresu (BZ)		38 373 184,05	40 311 204,50

Martyna Dorota Drzazga-Soboniak
główny księgowy

2022-02-01
rok, miesiąc, dzień

Bogdan Ryszard Sośniak
kierownik jednostki

III.	Wynik finansowy netto za rok bieżący (+,-)	9 696 324,06	7 256 874,33
III.1.	zysk netto (+)	30 475 969,47	29 173 286,79
III.2.	strata netto (-)	-20 779 645,41	-21 906 018,99
III.3.	nadwyżka środków obrotowych	0,00	-10 393,47
IV.	Fundusz (II+,-III)	48 069 508,11	47 568 078,83

Martyna Dorota Drzazga-Soboniak

 główny księgowy

2022-02-01

 rok, miesiąc, dzień

Bogdan Ryszard Sośniak


 kierownik jednostki

Wyjaśnienia do sprawozdania

Martyna Dorota Drzazga-Soboniak
główny księgowy

2022-02-01
rok, miesiąc, dzień

Bogdan Ryszard Sośniak
kierownik jednostki

Nazwa i adres jednostki sprawozdawczej Gmina Opatów ul.Kościuszki 27 42-152 OPATÓW	Wyciąg z danych zawartych w załączniku 'Informacja dodatkowa' sporządzony na dzień: 31-12-2021 r.	Adresat: Regionalna Izba Obrachunkowa w Katowicach
Numer identyfikacyjny REGON 151398333		0316B96FE8D551A8 

II.	Dodatkowe informacje i objaśnienia obejmują w szczególności:	
	Wyszczególnienie	Kwota
1.7.	Kwota odpisu aktualizującego należności finansowe z tytułu pożyczek udzielonych ze środków budżetu JST utworzonego na podstawie art. 35b ust. 1 ustawy o rachunkowości - ujęta w poz. 1.7 Informacji dodatkowej	0,00
1.10.	kwotę zobowiązań w sytuacji gdy jednostka kwalifikuje umowy leasingu zgodnie z przepisami podatkowymi (leasing operacyjny), a według przepisów o rachunkowości byłby to leasing finansowy lub zwrotny z podziałem na kwotę zobowiązań z tytułu leasingu finansowego lub leasingu zwrotnego	0,00
1.10.1.	Łączna kwota zobowiązań z tytułu leasingu finansowego wykazana w pozycji 1.10	0,00
1.10.2.	Łączna kwota zobowiązań z tytułu leasingu zwrotnego wykazana w pozycji 1.10	0,00
1.12.	łącznie kwotę zobowiązań warunkowych, w tym również udzielonych przez jednostkę gwarancji i poręczeń, także wekslowych, niewykazanych w bilansie, ze wskazaniem zobowiązań zabezpieczonych na majątku jednostki oraz charakteru i formy tych zabezpieczeń	0,00

Potwierdzenie za zgodność z danymi w Informacji dodatkowej

Martyna Dorota Drzazga-Soboniak
(główny księgowy)

2022.02.01
rok mies. dzień

Bogdan Ryszard Sośniak
(kierownik jednostki)

Wyciąg z danych zawartych w załączniku 'Informacja dodatkowa'

Symbol	Wyszczególnienie	Uwaga JST
--------	------------------	-----------

Potwierdzenie za zgodność z danymi w Informacji dodatkowej

Martyna Dorota Drzazga-Soboniak
(główny księgowy)

2022.02.01
rok mies. dzień

Bogdan Ryszard Sośniak
(kierownik jednostki)

INFORMACJA DODATKOWA

I. Wprowadzenie do sprawozdania finansowego, obejmuje w szczególności:

1.

1.1 nazwę jednostki

Gmina Opatów

1.2 siedzibę jednostki

*ul. Tadeusza Kościuszki 27
42-152 Opatów*

1.3 adres jednostki

*ul. Tadeusza Kościuszki 27
42-152 Opatów*

1.4 podstawowy przedmiot działalności jednostki

realizacja zadań publicznych o znaczeniu lokalnym, a także zadań zleconych i na podstawie porozumień

2. wskazanie okresu objętego sprawozdaniem

01.01.2021r. - 31.12.2021r.

3. wskazanie, że sprawozdanie finansowe zawiera dane łączne

zawiera

4. omówienie przyjętych zasad (polityki) rachunkowości, w tym metod wyceny aktywów i pasywów (także amortyzacji)

1. Materiały wycenia się w cenach ewidencyjnych równych cenom nabycia lub zakupu. Rozchód materiałów wycenia się metodą FIFO.

2. Środki trwale wycenia się:

- w przypadku zakupu – według cen nabycia lub ceny zakupu,

- w przypadku wytworzenia we własnym zakresie – według kosztu wytworzenia,

- w przypadku ujawnienia w trakcie inwentaryzacji – według posiadanych dokumentów z uwzględnieniem zużycia,

- w przypadku spadku lub darowizny – według wartości godziwej z dnia otrzymania lub w niższej wartości określonej w umowie o przekazanie

Na dzień bilansowy środki trwale (z wyjątkiem gruntów, których się nie umarza) wycenia się w wartości netto, tj z uwzględnieniem odpisów umorzeniowych ustalonych na dzień bilansowy.

Środki trwale amortyzowane są według metody liniowej.

Aktualizacji wartości początkowej i dotychczasowego umorzenia środków trwałych dokonuje się wyłącznie na podstawie odrębnych przepisów.

3. Zobowiązania z tytułów kredytów i pożyczek wykazane w bilansie j.s.t. wycenia się w kwocie wymagającej zapłaty powiększonej o kwotę należnych odsetek.

5. inne informacje

II. Dodatkowe informacje i objaśnienia obejmują w szczególności:

1.
 - 1.1. szczegółowy zakres zmian wartości grup rodzajowych środków trwałych, wartości niematerialnych i prawnych, zawierający stan tych aktywów na początek roku obrotowego, zwiększenia i zmniejszenia z tytułu: aktualizacji wartości, nabycia, rozchodu, przemieszczenia wewnętrznego oraz stan końcowy, a dla majątku amortyzowanego – podobne przedstawienie stanów i tytułów zmian dotychczasowej amortyzacji lub umorzenia

Główne składniki aktywów trwałych

Lp	Nazwa grupy rodzajowej składnika aktywów według układu w bilansie	Wartość początkowa – stan na początek roku obrotowego	Zwiększenie wartości początkowej			Ogółem zwiększenia wartości początkowej (4+5+6)	Zmniejszenie wartości początkowej			Ogółem zmniejszenia wartości początkowej (8+9+10)	Wartość początkowa – stan na koniec roku obrotowego (3+7-11)
			aktualizacja	przychody	przemieszczenia		zbycie	likwidacja	inne		
1	2	3	4	5	6	7	8	9	10	11	12
1.	Srodki trwałe	64 250 513,88	0,00	1 837 118,45	8 565,00	1 845 683,45	95 193,00	68 539,40	41 040,00	180 545,05	65 840 795,35
1.1.	Grunty	8 500 808,02	0,00	587 490,00	0,00	587 490,00	6 423,00	0,00	41 040,00	47 463,00	9 040 835,02
1.1.1.	Grunty stanowiące własność jednostki samorządu terytorialnego przekazane w użytkowanie wieczyste innym podmiotom	73 444,00	0,00	0,00	0,00	0,00	0,00	0,00	0,00	0,00	73 444,00
1.2.	Budynki lokale i obiekty inżynierii lądowej i wodnej	49 605 540,92	0,00	760 457,61	0,00	760 457,61	0,00	0,00	0,00	0,00	50 365 998,53
1.3.	Urządzenia techniczne i maszyny	1 438 555,03	0,00	2 746,16	0,00	2 746,16	0,00	15 406,27	0,00	15 406,27	1 425 894,92
1.4.	Srodki transportu	1 169 606,31	0,00	0,00	0,00	0,00	86 000,00	24 227,35	0,00	86 000,00	1 083 606,31
1.5.	Inne środki trwałe	3 465 277,60	0,00	490 126,98	8 565,00	498 691,98	2 770,00	28 905,78	0,00	31 675,78	3 932 293,80
2.	Wartości niematerialne i prawne	190 102,01	0,00	15 467,50	0,00	15 467,50	0,00	10 191,43	0,00	10 191,43	195 378,08

Umorzenie – stan na początek roku obrotowego	Zwiększenie w ciągu roku obrotowego			Ogółem zwiększenia umorzenia (14+15+16)	Zmniejszenie umorzenia	Umorzenie – stan na koniec roku obrotowego (13+17-18)	Wartość netto składników aktywów	
	aktualizacja	amortyzacja za rok obrotowy	inne				stan na początek roku obrotowego (3-13)	stan na koniec roku obrotowego (12-19)
13	14	15	16	17	18	19	20	21
17 429 347,74	3 702,30	3 599 655,87	8 565,00	3 611 923,17	154 539,40	20 910 958,86	46 750 440,14	45 252 826,05
0,00	0,00	0,00	0,00	0,00	24 227,35	0,00	8 500 808,02	9 040 835,02
0,00	0,00	0,00	0,00	0,00	0,00	0,00	70 726,00	70 726,00
12 192 391,69	0,00	3 021 918,82	0,00	3 021 918,82	0,00	15 214 310,51	37 413 149,23	35 151 688,02
673 289,35	0,00	56 216,41	0,00	56 216,41	15 406,27	714 099,49	765 265,68	1 026 951,76
1 098 389,10	0,00	37 865,96	0,00	37 865,96	86 000,00	1 050 255,06	71 217,21	33 351,25
3 465 277,60	3 702,30	483 654,68	8 565,00	495 921,98	28 905,78	3 932 293,80	0,00	0,00
188 367,71	9 339,64	7 862,16	0,00	17 201,80	10 191,43	195 378,08	1 734,30	0,00

- 1.2. aktualną wartość rynkową środków trwałych, w tym dóbr kultury – o ile jednostka dysponuje takimi informacjami

nie dotyczy

- 1.3. kwotę dokonanych w trakcie roku obrotowego odpisów aktualizujących wartość aktywów trwałych odrębnie dla długoterminowych aktywów niefinansowych oraz długoterminowych aktywów finansowych

nie dotyczy

- 1.4. wartość gruntów użytkowanych wieczysto

Grunty w wieczystym użytkowaniu					
Lp	Wyszczególnienie gruntów użytkowanych w wieczystocie (powierzchnia, lokalizacja, nr działki)	Wartość gruntów użytkowanych w wieczystocie – stan na początek roku obrotowego	Zwiększenie wartości gruntów użytkowanych w wieczystocie – w ciągu roku obrotowego	Zmniejszenie wartości gruntów użytkowanych w wieczystocie – w ciągu roku obrotowego	Stan wartości gruntów użytkowanych w wieczystocie na koniec roku obrotowego (3+4-5)
1	2	3	4	5	6
1	Działka nr 887 o pow. 0,1100 KW 20850 CZ2C/00020850/8 Opatów	2 113,00	0,00	0,00	2 113,00
2	Działka nr 888 o pow. 0,5704 KW 20850 CZ2C/00020850/8 Opatów	11 000,00	0,00	0,00	11 000,00
3	Działka nr 928/1 o pow. 0,0698 KW 20838 CZ2C/00020838/8 Opatów	3 085,00	0,00	0,00	3 085,00
4	Działka nr 705/1 o pow. 0,1440 KW 20849 CZ2C/00020849/8 Waleńców	5 069,00	0,00	0,00	5 069,00
5	Działka nr 214/2 o pow. 0,2977 KW 20942 CZ2C/00020942/0 Zwierzyniec I	6 550,00	0,00	0,00	6 550,00
6	Działka nr 588/1 o pow. 0,1884 KW 23357 CZ2C/00023357/3 Wilkowiecko	4 051,00	0,00	0,00	4 051,00
7	Działka nr 462/5 o pow. 0,2834 KW 20840 CZ2C/00020840/5 Złochowice	5 668,00	0,00	0,00	5 668,00
8	Działka nr 523/1 o pow. 0,0995 KW 20839 CZ2C/00020839/5 Złochowice	3 343,00	0,00	0,00	3 343,00
9	Działka nr 455/1 o pow. 0,0265 KW 23358 CZ2C/00023358/0 Wilkowiecko	495,00	0,00	0,00	495,00
10	Działka nr 455/2 o pow. 1,7501 KW CZ2C/00023358/0 Wilkowiecko	29 352,00	0,00	0,00	29 352,00
	SUMA	70 726,00	0,00	0,00	70 726,00

1.5. wartość nieamortyzowanych lub nieumarzanych przez jednostkę środków trwałych, używanych na podstawie umów najmu, dzierżawy i innych umów, w tym z tytułu umów leasingu

Sprzęt komputerowy o wartości 4 234,92zł przekazany na podstawie umowy użyczenia

1.6. liczbę oraz wartość posiadanych papierów wartościowych, w tym akcji i udziałów oraz dłużnych papierów wartościowych

nie dotyczy

1.7. dane o odpisach aktualizujących wartość należności, ze wskazaniem stanu na początek roku obrotowego, zwiększeniach, wykorzystaniu, rozwiązaniu i stanie na koniec roku obrotowego, z uwzględnieniem należności finansowych jednostek samorządu terytorialnego (stan pożyczek zagrożonych)

Stan odpisów aktualizujących wartość należności							
Lp.	Wyszczególnienie według grup należności	Stan odpisów aktualizujących na początek roku obrotowego	Zwiększenia odpisów aktualizujących w ciągu roku obrotowego	Zmniejszenia odpisów aktualizujących w ciągu roku obrotowego			Stan odpisów aktualizujących na koniec roku obrotowego (3+4-7)
				Wykorzystanie	Rozwiązanie odpisów aktualizujących (uznanie za zbędne)	Zmniejszenia razem (5+6)	
1	2	3	4	5	6	7	8
1	Rozliczenia z tytułu środków na wydatki budżetowe i z tytułu dochodów budżetowych	361 451,13	2 263,86	0,00	22 747,11	22 747,11	340 967,88
2	Należności od dłużników alimentacyjnych	1 395 392,23	0,00	261,04	0,00	0,00	1 565 653,27

1.8. dane o stanie rezerw według celu ich utworzenia na początek roku obrotowego, zwiększeniach, wykorzystaniu, rozwiązaniu i stanie końcowym

nie dotyczy

1.9. podział zobowiązań długoterminowych o pozostałym od dnia bilansowego, przewidywanym umową lub wynikającym z innego tytułu prawnego, okresie spłaty:

Zobowiązania według okresów wymagalności				
Lp	Wyszczególnienie zobowiązań według pozycji bilansu	Okres spłaty		
		powyżej 1 roku do 3 lat	powyżej 3 do 5 lat	powyżej 5 lat
1	2	3	4	5
1	Kredyty i pożyczki	114 400,00	114 400,00	1 361 740,00
2	Obligacje	2 200 000,00	2 200 000,00	2 000 000,00

1.10. kwotę zobowiązań w sytuacji gdy jednostka kwalifikuje umowy leasingu zgodnie z przepisami podatkowymi (leasing operacyjny), a według przepisów o rachunkowości byłby to leasing finansowy lub zwrotny z podziałem na kwotę zobowiązań z tytułu leasingu finansowego lub leasingu zwrotnego

nie dotyczy

1.11. łączną kwotę zobowiązań zabezpieczonych na majątku jednostki ze wskazaniem charakteru i formy tych zabezpieczeń

nie dotyczy

1.12. łączną kwotę zobowiązań warunkowych, w tym również udzielonych przez jednostkę gwarancji i poręczeń, także wekslowych, niewykazanych w bilansie, ze wskazaniem zobowiązań zabezpieczonych na majątku jednostki oraz charakteru i formy tych zabezpieczeń

nie dotyczy

1.13. wykaz istotnych pozycji czynnych i biernych rozliczeń międzyokresowych, w tym kwotę czynnych rozliczeń międzyokresowych kosztów stanowiących różnicę między wartością otrzymanych finansowych składników aktywów a zobowiązaniem zapłaty za nie

nie dotyczy

1.14. łączną kwotę otrzymanych przez jednostkę gwarancji i poręczeń niewykazanych w bilansie

nie dotyczy

1.15. kwotę wypłaconych środków pieniężnych na świadczenia pracownicze

Wyplacone świadczenia pracownicze

Lp	Wyszczególnienie	Kwota wypłaconych świadczeń
1	2	3
1	Odprawy emerytalne, rentowe	215 198,20
2	Nagrody jubileuszowe	272 450,73
3	Świadczenia urlopowe	260 394,38
4	Ekwiwalent za urlop	24 360,81
Suma		772 404,12

1.16. inne informacje

nie dotyczy

2.

2.1. wysokość odpisów aktualizujących wartość zapasów

nie dotyczy

2.2. koszt wytworzenia środków trwałych w budowie, w tym odsetki oraz różnice kursowe, które powiększyły koszt wytworzenia środków trwałych w budowie w roku obrotowym

Koszt wytworzenia środków trwałych w budowie		
Lp	Wyszczególnienie	Kwota
1	2	3
1	Koszt wytworzenia środków trwałych w budowie, w tym:	2 248 348,39
	- odsetki, które powiększyły ten koszt w roku obrotowym	0,00
	- różnice kursowe, które powiększyły ten koszt w roku obrotowym	0,00

2.3. kwotę i charakter poszczególnych pozycji przychodów lub kosztów o nadzwyczajnej wartości lub które wystąpiły incydentalnie

nie dotyczy

2.4. informację o kwocie należności z tytułu podatków realizowanych przez organy podatkowe podległe ministrowi właściwemu do spraw finansów publicznych wykazywanych w sprawozdaniu z wykonania planu dochodów budżetowych

nie dotyczy

2.5. inne informacje

W związku z sytuacją epidemiologiczną w Polsce w 2021 roku poniesiono wydatki związane z przeciwdziałaniem COVID-19 w kwocie 7 348,03 zł.

3. Inne informacje niż wymienione powyżej, jeżeli mogłyby w istotny sposób wpłynąć na ocenę sytuacji majątkowej i finansowej oraz wynik finansowy jednostki

Stan i struktura zatrudnienia w roku obrotowym

Lp.	Wyszczególnienie	Zatrudnienie
1	2	3
1	Pracownicy umysłowi	159,00
	w tym: pracownicy socjalni	3,00
	w tym: osoby przebywające na urloпах macierzyńskich, rodzicielskich, wychowawczych	5,00
2	Pracownicy na stanowiskach robotniczych	45,00
3	Opiekunka środowiskowa	1,00
4	Uczniowie, praktykanci, stażyści	0,00
	Ogółem	205,00

Martyna Drzazga-Soboniak

.....
(Skarbnik)

2022-04-29

.....
(rok, miesiąc, dzień)

Bogdan Sośniak

.....
(Wójt Gminy)