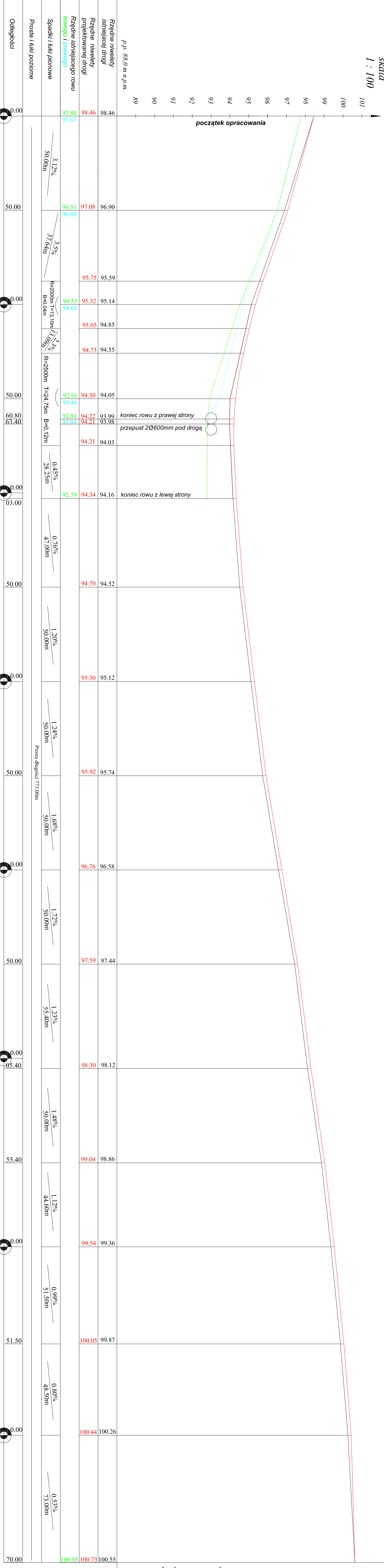


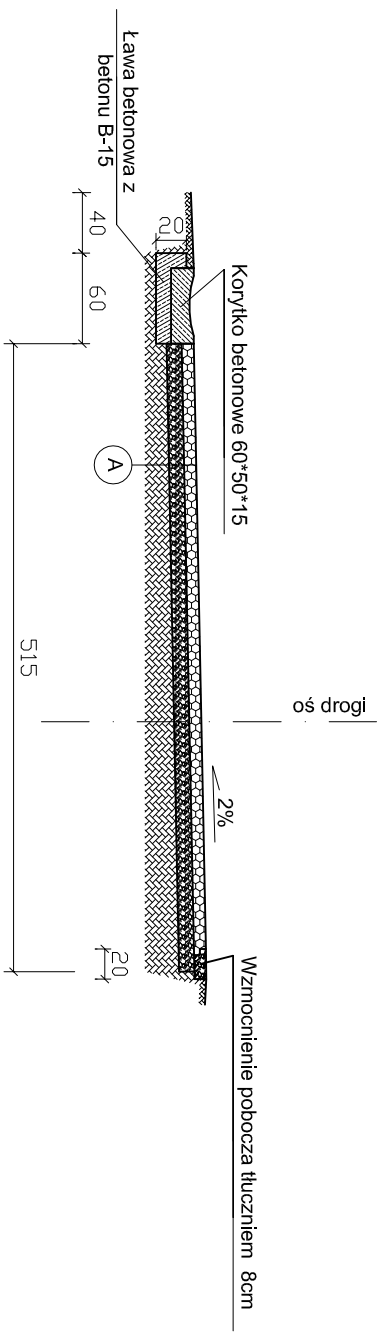
skala
1 : 100



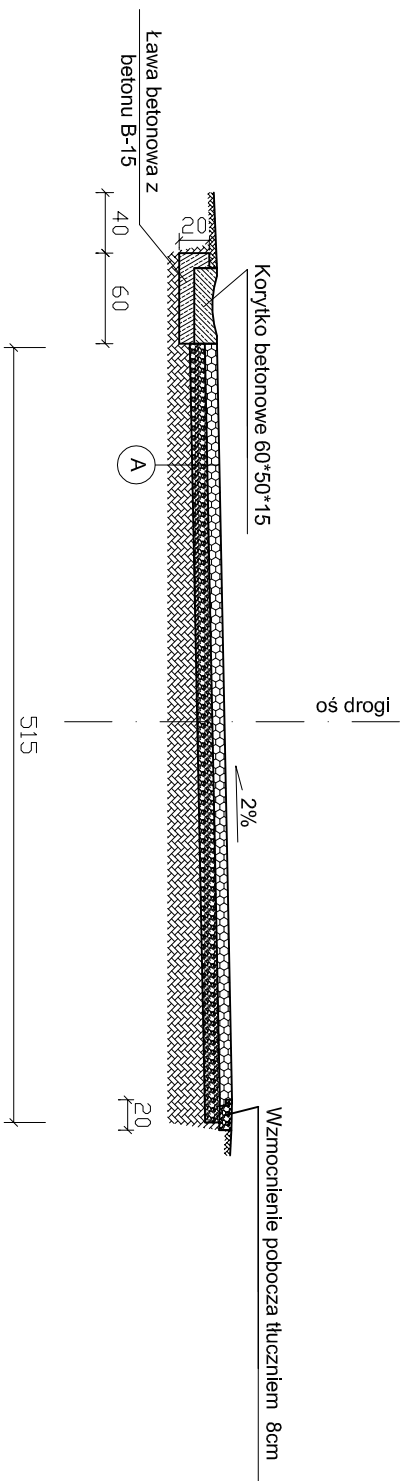
skala
1 : 1000

Data: 10.2007		Tytuł rysunku:	
Opracował:	Nazwiska	Podpis:	
Projektant	mgr Inż. Edward Baj		
Upr. Nr.:	SUK/10/200005		
Współpraca	mgr Teresa Zimoch		
PROFIL PODŁUŻNY			
Zamawiający: Gmina Opolew		Nazwa opracowania:	
		BUDOWA DROGI GMINNEJ NR 664 006S W WILKOWIECKU UL. WICKIEWICZA	
		Skala	
		Nr rys. 2	

Od KM 0+210,80 do KM 0+581,80



Od KM 0+581,80 do KM 0+770,00



- Warstwa ściERALna z betonu asfALtowego 4cm
- Warstwa wiĄzĄca z betonu asfALtowego 4cm
- Podbudowa z kruszywa łamanego o uziarnieniu 0/63mm, stabilizowanego mechanicznie 10cm
- Istniejąca konstrukcja drogi

**USŁUGI TECHNICZNE
W ZAKRESIE DRÓG**

Zamawiający: Gmina Opatów
Nazwa opracowania:
**BUDOWA DRUGI GMINNEJ NR 664 006S
W WILKOWIECKU UL. MICKIEWICZA**

Data: 10.2007	Tytuł rysunku:
Opracował: Nazwiska	Podpis
Projektant	mgr inż. Edward Baj
Współpraca	mgr Teresa Zimoch

**PRZEKROJE
KONSTRUKCYJNE**

Skala
1:50

Nr rys.
3B